

平成28年度  
夏季（上期）賞与  
支給状況調査報告書

平成28年9月

北海道中小企業団体中央会

# 目 次

	ページ
調査結果のポイント	1
<b>I 調査の概要</b>	
1 調査目的	2
2 調査対象	2
3 調査期間	2
4 回答事業所数及び内訳（従業員規模、従業員の雇用形態、労働組合有無）	2
<b>II 調査結果の概要</b>	
1 夏季賞与支給の有無	3
2 支給の決定時期	3
3 支給額の決定方法	3
4 正社員の平均支給月数と平均支給額	4
5 正社員以外の常用労働者への賞与支給の有無	4
6 正社員以外の常用労働者への平均支給額	4
【表1】回答事業所（業種別及び従業員規模別）	5
【表2】平成27年正社員の夏季賞与平均支給額等	6
【表3】平成26年正社員の夏季賞与平均支給額等	7
調査票	8

## 平成28年度夏季（上期）賞与支給状況調査報告

本会では、平成18年度から夏季（上期）及び冬季（下期）の賞与支給（予定を含む）状況について調査を実施しており、このたび平成28年度夏季（上期）賞与の調査結果を取りまとめました。

この調査結果が中小企業・小規模事業者の経営や労働事情を把握するための一助となれば幸いです。

### 調査結果のポイント

- 1 夏季（上期）賞与を支給した中小企業は、全業種平均で71.1%  
（対前年度比△2.0ポイント）、従業員規模別で見ると規模が小さいほど支給率した企業は少なく、最も小さい「1人～4人」規模では38.9%（同△2.8ポイント）となっている。
- 2 平均支給額は、全業種平均で269,529円（対前年度比△7,881円）、製造業271,857円（同△11,896円、非製造業268,317円（同△2,751円）となっている。
- 3 正社員以外の常用労働者（パートタイマー、嘱託など）への平均支給状況では、「16～20万円」支給割合が10.4%と対前年度比3.9%の増加となっている。

## I 調査の概要

### 1 調査目的

道内の中小企業・小規模事業者における夏季（上期）賞与の支給実態を把握し、中小企業・小規模事業者の経営や労働の事情を把握するために実施する。

### 2 調査対象

本会会員組合に加入する中小企業・小規模事業者 876 事業所

### 3 調査期間

平成 28 年 6 月～平成 28 年 8 月

### 4 回答事業所数及び内訳（従業員規模、従業員の雇用形態、労働組合有無）

(1) 回答事業所数 396 事業所（回答率 45.2%）

(2) 事業所の内訳

従業員規模別では、従業員規模 30 人未満の事業所が 67.4%、雇用形態別の正社員の比率が 74.4%であった。

また、労働組合のある事業所は、10.4%であった。

#### [従業員規模別]

業種	業種別比率	1人～4人	5人～9人	10人～29人	30人～99人	100人～300人	事業所合計数
製造業計	35.1%	12 8.6%	22 15.8%	61 36.2%	33 23.7%	11 7.9%	139 100.0%
非製造業計	64.9%	24 9.3%	49 19.1%	99 38.5%	72 28.0%	13 5.1%	257 100.0%
全業種計	100.0%	36 9.1%	71 17.9%	160 40.4%	105 26.5%	24 6.1%	396 100.0%
		67.4%			32.6%		

#### [従業員の雇用形態別]

業種	雇用形態	正社員	パート タイマー	派遣	嘱託・契約 社員	その他	合計
製造業計		72.9%	12.6%	1.2%	10.9%	2.4%	100.0%
非製造業計		75.2%	10.5%	0.8%	9.4%	4.1%	100.0%
全業種計		74.4%	11.3%	1.0%	9.9%	3.5%	100.0%

#### [労働組合の有無別]

業種	有無	労組有り	労組無し	合計
製造業計		20 14.4%	119 85.6%	139 100.0%
非製造業計		21 8.2%	236 91.8%	257 100.0%
全業種計		41 10.4%	355 89.7%	396 100.0%

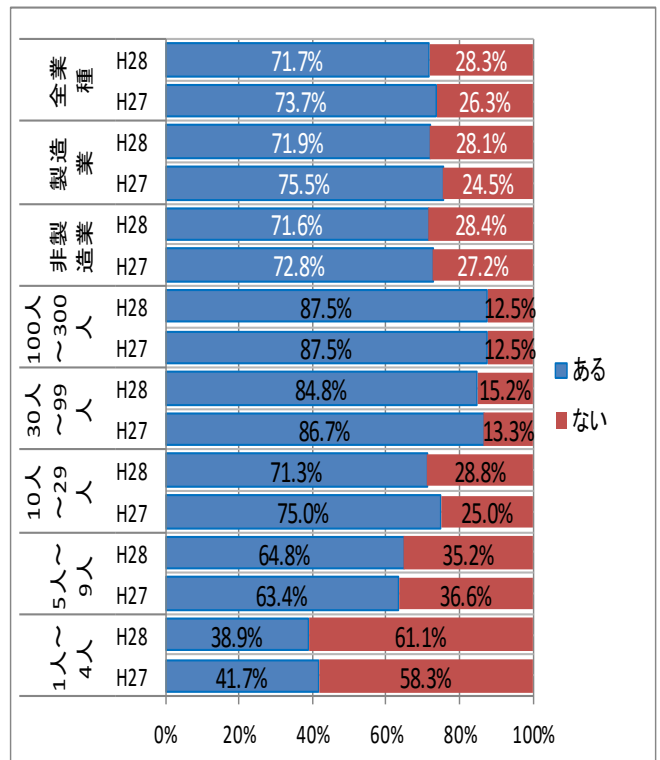
## II 調査結果の概要

### 1 夏季賞与支給の有無

夏季賞与を支給したのは、71.7%（前年度対比△2.0ポイント）と約7割の事業所で支給している。

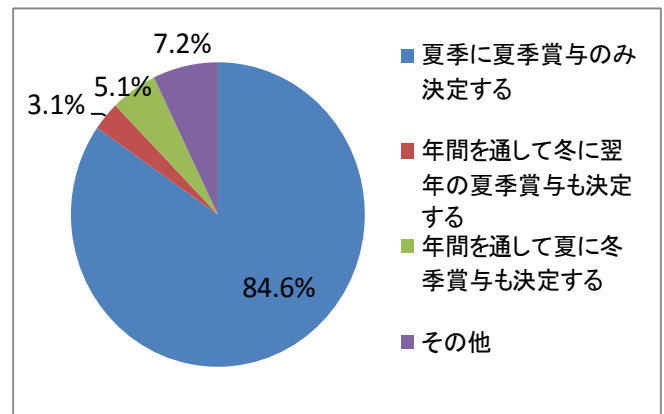
業種別では製造業が71.9%（前年対比△3.6ポイント）、非製造業71.6（同△1.2ポイント）となっており、ほぼ同じ水準の数値を示している。

また、従業員規模別に見ると、「100人～300人」規模で87.5%（前年対比同ポイント）、「30人～99人」規模で84.8%（同△1.9ポイント）とともに8割以上が支給ありとなっているのに対し、規模が小さくなるほど少なくなる傾向を示しており、特に「1人～4人」規模では急激に少なくなり、支給率は38.9%（同+2.8%）となっている。



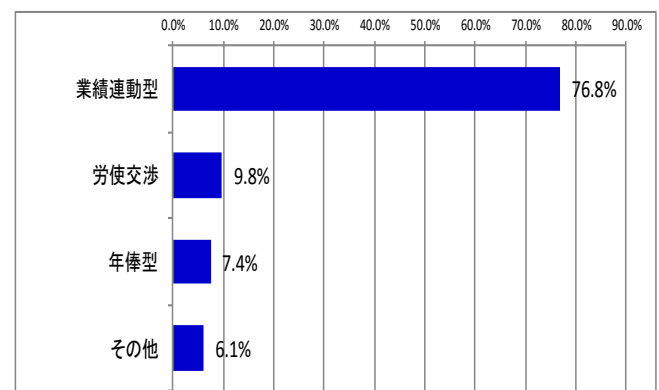
### 2 支給の決定時期

支給の決定時期は、「夏季に夏季賞与のみを決定する」が84.6%と最も多く、次いで、「その他（3月頃に決定、年度当初に決定など）」が7.2%、「年間を通して夏に冬季賞与も決定する」が5.1%、「年間を通して冬に翌年の夏季賞与も決定する」が3.1%となっている。



### 3 支給額の決定方法（複数回答）

支給額の決定方法は、「業績連動型」が76.8%と最も多く、次いで「労使交渉」が9.8%、「年俸型」が7.4%、「その他（定額支給、個人の業績評価で決定など）」が6.1%となっている。



#### 4 正社員の平均支給月数と平均支給額

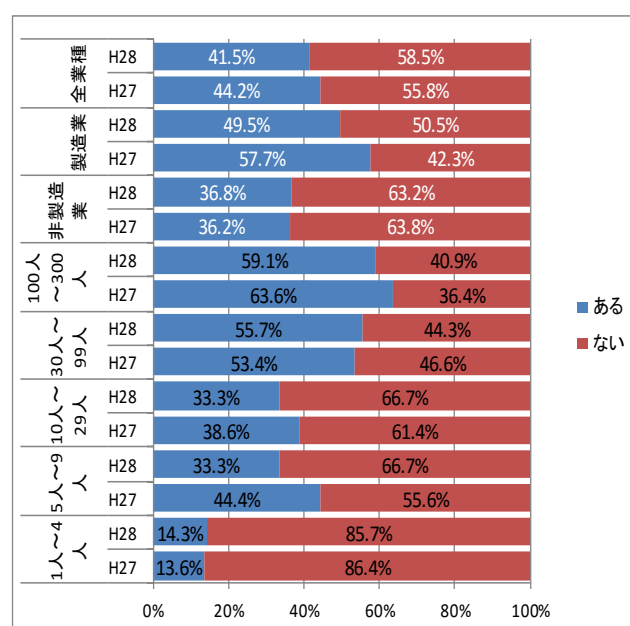
平均支給月数は、全業種で1.3ヵ月（前年対比同月）となっている。また、平均支給（加重平均）額は、製造業で271,857円（同△11,896円）、非製造業で268,317円（同△2,751円）となっており、製造業・非製造業ともに減少している。

（単位：月、円）

		平均支給月数	平均支給額 （加重平均）
全業種	平成28年	1.3	269,529
	平成27年	1.3	277,410
製造業	平成28年	1.2	271,857
	平成27年	1.2	283,753
非製造業	平成28年	1.2	268,317
	平成27年	1.3	271,068

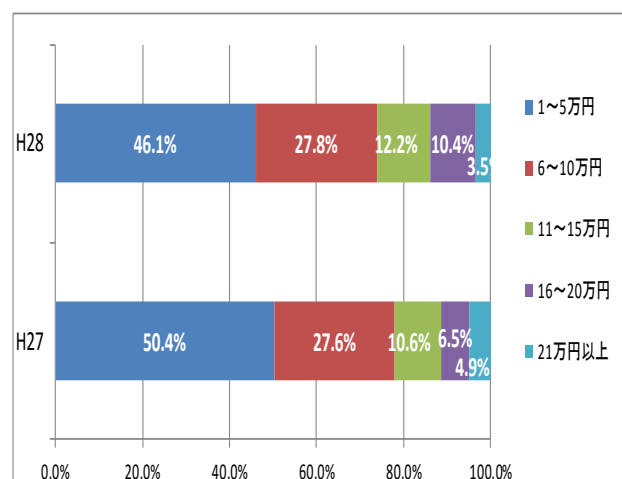
#### 5 正社員以外の常用労働者への賞与支給の有無

正社員以外の常用労働者（パートタイマー・嘱託など）への支給は、全業種で41.5%（前年対比△2.7ポイント）となっている。業種別では製造業49.5%（同△8.2ポイント）、非製造業36.8%（同+0.6ポイント）と製造業が多い支給率を示している。また、従業員規模別に見ると「100人～300人」規模の支給有りが59.1%（同△4.5ポイント）と最も多く、次いで「30人～99人」規模が55.7%（同+2.3ポイント）となっており、「1人～4人」規模が14.3%（同+0.7ポイント）と最も低い支給率となっている。



#### 6 正社員以外の常用労働者への平均支給額

正社員以外の常用労働者（パートタイマー・嘱託など）への平均支給額は、「1～5万円」が46.1%（前年対比△4.3ポイント）と最も多く、次いで「6～10万円」が27.8%（同+0.2ポイント）、「11～15万円」が12.2%（同+1.6ポイント）、「16～20万円」が10.4%（同+3.9ポイント）、「21万円以上」が3.5%（同△1.4ポイント）となっており、対前年比で「1～5万円」が最も減少し、「16～20万円」の支給が最も増加している。



【表1】回答事業所(業種別及び従業員規模別)

(上段：事業所数、下段：比率)

業種	従業員数 業種別比率	従業員規模					事業所合計数
		1人～4人	5人～9人	10人～29人	30人～99人	100人～300人	
<b>製造業 計</b>	<b>35.1%</b>	<b>12</b> 8.6%	<b>22</b> 15.8%	<b>61</b> 43.9%	<b>33</b> 23.7%	<b>11</b> 7.9%	<b>139</b> 100.0%
食料品・飲料・たばこ・飼料	5.3%	0 0.0%	3 14.3%	6 28.6%	9 42.9%	3 14.3%	21 100.0%
繊維工業	0.8%	0 0.0%	0 0.0%	3 100.0%	0 0.0%	0 0.0%	3 100.0%
木材・木製品、家具・装備品	8.1%	5 15.6%	7 21.9%	13 40.6%	4 12.5%	3 9.4%	32 100.0%
印刷・同関連業	2.8%	0 0.0%	2 18.2%	8 72.7%	1 9.1%	0 0.0%	11 100.0%
窯業・土石製品	6.6%	4 15.4%	5 19.2%	10 38.5%	6 23.1%	1 3.9%	26 100.0%
化学工業、石油・石炭、ゴム製品	0.0%	0 0.00%	0 0.00%	0 0.00%	0 0.00%	0 0.00%	0 0.00%
鉄鋼業、非鉄金属、金属製品	7.3%	2 6.9%	4 13.8%	13 44.8%	7 24.1%	3 10.3%	29 100.0%
生産用・業務用・電気・情報通信・輸送用機械器具	2.0%	1 12.5%	0 0.0%	4 50.0%	2 25.0%	1 12.5%	8 100.0%
パルプ・紙・紙加工品、プラスチック製品、なめし革・同製品・毛皮、その他の製造業	2.3%	0 0.0%	1 11.1%	4 44.4%	4 44.4%	0 0.0%	9 100.0%
<b>非製造業 計</b>	<b>64.9%</b>	<b>24</b> 9.3%	<b>49</b> 19.1%	<b>99</b> 38.5%	<b>72</b> 28.0%	<b>13</b> 5.1%	<b>257</b> 100.0%
情報通信業	1.3%	0 0.0%	0 0.0%	1 20.0%	2 40.0%	2 40.0%	5 100.0%
運輸業	8.8%	0 0.0%	4 11.4%	8 22.9%	19 54.3%	4 11.4%	35 100.0%
建設業	31.3%	15 12.1%	31 25.0%	56 56.9%	21 16.9%	1 0.8%	124 100.0%
総合工事業	7.6%	2 6.7%	4 13.3%	14 42.8%	10 33.3%	0 0.0%	30 100.0%
職別工事業	7.3%	10 34.5%	9 31.0%	9 31.0%	1 3.5%	0 0.0%	29 100.0%
設備工事業	16.4%	3 4.6%	18 27.7%	33 50.8%	10 15.4%	1 1.5%	65 100.0%
卸・小売業	14.4%	7 12.3%	8 14.0%	20 35.1%	19 33.3%	3 5.3%	57 100.0%
卸売業	5.6%	1 4.6%	0 0.0%	7 31.8%	13 59.1%	1 12.4%	22 100.0%
小売業	8.8%	6 17.1%	8 22.9%	13 42.0%	6 17.1%	2 5.7%	35 100.0%
サービス業	9.1%	2 5.6%	6 16.7%	14 38.9%	11 30.6%	3 8.3%	36 100.0%
対事業所サービス業	5.3%	0 0.0%	3 14.3%	9 49.9%	7 33.3%	2 9.5%	21 100.0%
対個人サービス業	3.8%	2 13.3%	3 20.0%	5 33.3%	4 26.7%	1 6.7%	15 100.0%
<b>合 計</b>		<b>36</b> 9.1%	<b>71</b> 17.9%	<b>160</b> 40.4%	<b>105</b> 26.5%	<b>24</b> 6.1%	<b>396</b> 100.0%

【表2】平成28年度正社員の夏季賞与平均支給額等

業 種	平均支給月数	平均年齢	平均勤続年数	平均支給額 (単純平均)	平均支給額 (加重平均)
製造業 計	1.2	43.2	13.2	270,835	271,857
食料品・飲料・たばこ・飼料	1.3	40.7	11.2	232,233	245,333
繊維工業	1.3	49.9	15.0	228,114	309,875
木材・木製品、家具・装備品	1.1	43.9	12.4	238,105	218,203
印刷・関連産業	1.2	41.1	13.3	232,829	220,868
窯業・土石製品	1.4	45.1	15.4	322,478	297,756
化学工業、石油・石炭、ゴム製品	0.0	0.0	0.0	0	0
鉄鋼業、非鉄金属、金属製品	1.2	42.7	13.3	291,917	310,261
生産用・業務用・電気・情報通信・輸送用機械器具	1.1	40.1	10.7	277,962	288,035
パルプ・紙・紙加工品、プラスチック製品、なめし革・同製品・毛皮、その他の製造業	1.3	42.3	14.3	305,369	317,135
非製造業 計	1.2	42.5	12.2	253,985	268,317
情報通信業	1.2	38.2	9.0	267,332	226,421
運輸業	1.3	46.9	12.9	236,135	197,239
建設業	1.2	43.3	12.4	259,131	268,006
総合工事業	1.1	45.3	13.5	219,248	214,117
職別工事業	1.0	43.6	10.8	168,848	135,991
設備工事業	1.4	41.1	12.8	296,033	313,208
卸・小売業	1.3	41.6	12.9	272,598	339,221
卸売業	1.3	41.0	13.2	258,827	325,738
小売業	1.3	42.3	12.6	282,352	349,022
サービス業	1.3	42.0	12.5	224,137	269,713
対事業所サービス業	1.3	42.7	12.7	246,633	275,346
対個人サービス業	1.3	41.3	12.2	183,643	249,030
合 計	1.3	42.8	13.1	259,755	269,529



**【表3】平成27年度正社員の夏季賞与平均支給額等**

業 種	平均支給月数	平均年齢	平均勤続年数	平均支給賞与額 (単純平均)	平均支給賞与額 (加重平均)
製造業 計	1.3	42.8	13.9	285,473	283,753
食料品、飲料・たばこ・飼料	1.9	42.1	12.3	269,748	310,900
繊維工業	1.3	49.0	17.0	303,000	303,000
木材・木製品、家具・装備品	1.0	43.6	13.3	231,464	183,571
印刷・同関連業	1.0	40.1	12.3	202,655	181,047
窯業・土石製品	1.7	46.6	16.2	338,233	330,775
化学工業、石油・石炭、ゴム製品	0.0	0.0	0.0	0	0
鉄鋼業、非鉄金属、金属製品	1.2	41.0	12.8	269,608	278,135
生産用・業務用・電気・情報通信・輸送用機械器具	1.2	42.0	14.9	322,353	323,912
パルプ・紙・紙加工品、プラスチック製品、なめし革・同製品・毛皮、その他の製造業	1.4	37.8	12.5	346,723	358,684
非製造業 計	1.3	42.6	12.9	264,655	271,068
情報通信業	1.4	39.1	8.3	291,515	259,097
運輸業	1.5	46.7	13.8	260,188	193,502
建設業	1.3	43.1	13.5	234,650	245,694
総合工事業	1.2	45.2	14.5	237,912	273,745
職別工事業	1.3	42.5	13.0	168,874	118,937
設備工事業	1.4	41.5	13.1	297,164	344,400
卸・小売業	1.4	41.6	13.0	319,766	337,147
卸売業	1.4	40.8	12.3	305,703	331,897
小売業	1.5	42.5	13.6	333,829	342,396
サービス業	1.2	42.4	13.9	243,355	287,817
対事業所サービス業	1.2	43.6	13.7	262,127	294,653
対個人サービス業	1.3	41.3	14.2	224,583	280,982
合 計	1.3	42.7	13.4	275,064	277,410

# 平成28年度夏季賞与（上期賞与）支給・予定調査票

調査締切：平成28年7月27日（水）

※「支給がない」の場合もご回答をお願いします。

貴事業所の概要についてお答えください。

貴事業所の名称		記入担当者名																						
所在地	(〒 - )	電話番号	- -																					
		FAX番号	- -																					
業種（最も売上高の多い事業の業種の番号を以下の1.～19.の中から1つだけ右の太枠内にご記入ください）⇒		<table border="1"> <tr> <td>1. 食料品、飲料・たばこ・飼料製造業</td> <td>11. 運輸業</td> </tr> <tr> <td>2. 繊維工業</td> <td>12. 総合工事業</td> </tr> <tr> <td>3. 木材・木製品、家具・装備品製造業</td> <td>13. 職別工事業（設備工事業を除く）</td> </tr> <tr> <td>4. 印刷・同梱連業</td> <td>14. 設備工事業</td> </tr> <tr> <td>5. 窯業・土石製品製造業</td> <td>15. 卸売業</td> </tr> <tr> <td>6. 化学工業、石油・石炭製品、ゴム製品製造業</td> <td>16. 小売業</td> </tr> <tr> <td>7. 鉄鋼業、非鉄金属、金属製品製造業</td> <td>17. 対事業所サービス業</td> </tr> <tr> <td>8. 生産用・業務用・電気・情報通信・輸送用機械器具製造業</td> <td rowspan="2">（物品賃貸業、専門サービス業、広告業、技術サービス業、 廃棄物処理業、職業紹介・労働者派遣業、 その他の事業サービス業等）</td> </tr> <tr> <td>9. パルプ・紙・紙加工品、プラスチック製品、なめし革・同製品・毛皮、その他の製造業</td> </tr> <tr> <td>10. 情報通信業 （通信業、放送業、情報サービス業、インターネット） 付随サービス業、映像・音声・文字情報制作業</td> <td>18. 対個人サービス業</td> </tr> <tr> <td></td> <td>19. その他（具体的に： )</td> </tr> </table>		1. 食料品、飲料・たばこ・飼料製造業	11. 運輸業	2. 繊維工業	12. 総合工事業	3. 木材・木製品、家具・装備品製造業	13. 職別工事業（設備工事業を除く）	4. 印刷・同梱連業	14. 設備工事業	5. 窯業・土石製品製造業	15. 卸売業	6. 化学工業、石油・石炭製品、ゴム製品製造業	16. 小売業	7. 鉄鋼業、非鉄金属、金属製品製造業	17. 対事業所サービス業	8. 生産用・業務用・電気・情報通信・輸送用機械器具製造業	（物品賃貸業、専門サービス業、広告業、技術サービス業、 廃棄物処理業、職業紹介・労働者派遣業、 その他の事業サービス業等）	9. パルプ・紙・紙加工品、プラスチック製品、なめし革・同製品・毛皮、その他の製造業	10. 情報通信業 （通信業、放送業、情報サービス業、インターネット） 付随サービス業、映像・音声・文字情報制作業	18. 対個人サービス業		19. その他（具体的に： )
1. 食料品、飲料・たばこ・飼料製造業	11. 運輸業																							
2. 繊維工業	12. 総合工事業																							
3. 木材・木製品、家具・装備品製造業	13. 職別工事業（設備工事業を除く）																							
4. 印刷・同梱連業	14. 設備工事業																							
5. 窯業・土石製品製造業	15. 卸売業																							
6. 化学工業、石油・石炭製品、ゴム製品製造業	16. 小売業																							
7. 鉄鋼業、非鉄金属、金属製品製造業	17. 対事業所サービス業																							
8. 生産用・業務用・電気・情報通信・輸送用機械器具製造業	（物品賃貸業、専門サービス業、広告業、技術サービス業、 廃棄物処理業、職業紹介・労働者派遣業、 その他の事業サービス業等）																							
9. パルプ・紙・紙加工品、プラスチック製品、なめし革・同製品・毛皮、その他の製造業																								
10. 情報通信業 （通信業、放送業、情報サービス業、インターネット） 付随サービス業、映像・音声・文字情報制作業	18. 対個人サービス業																							
	19. その他（具体的に： )																							

## 設問1) 従業員数についてお答えください。

①平成28年7月1日現在の形態別の従業員数（役員を除く）を男女別に太枠内にご記入ください。  
また、従業員のうち常用労働者数をご記入ください。

	正社員	パートタイマー	派遣	嘱託・契約社員	その他	合計		常用労働者数	
男性	人	人	人	人	人	人	（うち常用労働者） ⇒	男性	人
女性	人	人	人	人	人	人		女性	人

〔注〕(1)「パートタイマー」とは、1日の所定労働時間が貴事業所の一般労働者より短い者、または1日の所定労働時間は同じでも1週の所定労働日数が少ない者です。  
 (2)「常用労働者」とは、貴事業所が直雇用する従業員のうち、次のいずれかに該当する者です。なお、パートタイマーであっても、下記の①②に該当する場合は常用労働者に含みます。  
 ① 期間を決めずに雇われている者、または1ヵ月を超える期間を決めて雇われている者  
 ② 日々または1ヵ月以内の期限を限って雇われている者のうち、5月、6月にそれぞれ18日以上雇われた者  
 ③ 事業主の家族で、貴事業所にて働いている者のうち、常時勤務して毎月給与が支払われている者  
 (3)「その他」には常用労働者とならないパートタイマー、アルバイト等、他の項目に当てはまらない形態の人数を記入ください。

## 設問2) 労働組合の有無についてお答えください。

1. ある                      2. ない

## 設問3) 夏季賞与支給の有無についてお答えください。 ※これ以下は常用労働者についてお答えください。

①平成28年（今年）度は、夏季賞与の支給はありますか？ →また、正社員以外（パートタイマー・嘱託など）の夏季賞与の支給はありますか？

1. ある                      2. ない

1. ある                      2. ない

②平成27年（前年）度は、夏季賞与の支給はありましたか？ →また、正社員以外（パートタイマー・嘱託など）の夏季賞与の支給はありましたか？

1. あった                      2. なかった

1. あった                      2. なかった

※平成28年度、平成27年度の夏季賞与の支給が両方ない場合は、ここで調査終了となります。

設問 4) 平成28年度夏季賞与の決定時期についてお答えください。(1~4に○、4はご記入ください。)

1. 夏季に夏季賞与のみ決定する
2. 年間を通して冬に翌年の夏季賞与も決定する
3. 年間を通して夏に冬季賞与も決定する
4. その他 ( )

設問 5) 平成28年度夏季賞与額の決定方法についてお答えください。(1~4に○、4はご記入ください。)

1. 業績連動型
2. 年俸型
3. 労使交渉
4. その他 ( )

設問 6) 夏季平均支給賞与額等(2ヶ年)についてお答えください。

①-1 平成28年度の「正社員」の夏季平均支給賞与額等をご記入ください。

雇用形態	支給月	平均支給月数	平均年齢	平均勤続年数	1人当たり平均支給賞与額					
正社員	月	月分	歳	年 ヵ月						円

①-2 平成28年度の正社員以外(パートタイマー・嘱託など)の夏季平均支給賞与額に該当するものに○印をご記入ください。

1. 1~5万円
2. 6~10万円
3. 11~15万円
4. 16~20万円
5. 21万以上

②-1 平成27年度の「正社員」の夏季平均支給賞与額等をご記入ください。(※平成28年度と比較のため、必ずご記入ください。)

雇用形態	支給月	平均支給月数	平均年齢	平均勤続年数	1人当たり平均支給賞与額					
正社員	月	月分	歳	年 ヵ月						円

②-2 平成27年度の正社員以外(パートタイマー・嘱託など)の夏季平均支給賞与額に該当するものに○印をご記入ください。

1. 1~5万円
2. 6~10万円
3. 11~15万円
4. 16~20万円
5. 21万以上

☆ ご協力ありがとうございました。

(調査結果は本会、ニュースレポート及びホームページで公表(10月予定)いたします。http://www.h-chuokai.or.jp)

〒060-0001 札幌市中央区北1条西7丁目 プレスト1・7ビル 3F  
 (TEL: 011-231-1919)  
 北海道中小企業団体中央会 企画情報部 担当: 玉田・星

※回答の内容につきましては秘密を厳守し、統計以外の目的に用いることはいたしません。