

令和4年度  
夏季（上期）賞与  
支給・予定調査報告書

令和4年9月

北海道中小企業団体中央会

# 目 次

	ページ
調査結果のポイント .....	1
<b>I 調査の概要</b>	
1 調査目的 .....	2
2 調査対象 .....	2
3 調査期間 .....	2
4 回答事業所数及び内訳（従業員規模、従業員の雇用形態、労働組合の有無）…	2
<b>II 調査結果の概要</b>	
1 夏季賞与支給の有無 .....	3
2 支給の決定時期 .....	3
3 支給額の決定方法 .....	3
4 正社員の平均支給月数と平均支給額 .....	3
5 正社員への支給額の変動 .....	4
6 正社員以外の常用労働者（パートタイマー・嘱託など）への支給の有無 .....	4
7 正社員以外の常用労働者（パートタイマー・嘱託など）への平均支給額 .....	4
8 正社員以外の常用労働者（パートタイマー・嘱託など）への支給額の変動 .....	4
【表1】回答事業所（業種別及び従業員規模別） .....	5
【表2】令和4年度正社員の夏季賞与平均支給額等 .....	6
【表3】令和3年度正社員の夏季賞与平均支給額等 .....	7
調査票 .....	8

## 令和4年度夏季（上期）賞与支給・予定調査報告

本会では、道内の中小企業を対象に平成18年度から夏季（上期）及び冬季（下期）の賞与支給（予定を含む）状況について調査を実施しており、このたび令和4年度夏季（上期）賞与の調査結果を取りまとめました。

特に、従業員数が30人未満の事業所からの回答が数多く寄せられるこの調査結果が、中小企業・小規模事業者の経営や労働事情を把握するための一助となれば幸いです。

### 調査結果のポイント

- 1 夏季（上期）賞与を支給している事業所の割合は、全体の75.5%で、前年度に比べ0.8ポイントの増加となった。

業種別では、製造業の支給割合は76.4%で前年度に比べ2.8ポイント増加し、非製造業の支給割合においては75.1%で前年度に比べ0.1ポイントの減少となった。

- 2 正社員1人あたりの平均支給額は319,206円と、前年度に比べ2,667円増加。業種別では、製造業が296,171円と前年度に比べ4,397円の増加、非製造業が329,798円と前年度に比べ1,882円の増加となった。

- 3 正社員以外の常用労働者（パートタイマー・嘱託など）へ賞与を支給した事業所の割合は、全体で49.7%と前年度に比べ0.3ポイント減少。平均支給額では、最も少額の「1～5万円」の支給割合が30.3%と前年度に比べ2.1ポイントの減少し、「6～10万円」の支給割合が29.0%と2.8ポイントの増加となった。

# I 調査の概要

## 1 調査目的

道内の中小企業・小規模事業者における夏季（上期）賞与の支給実態を把握し、中小企業・小規模事業者の経営や労働の事情を把握するために実施する。

## 2 調査対象

本会会員組合に加入する中小企業・小規模事業者 860 事業所

## 3 調査期間

令和4年7月～令和4年8月

## 4 回答事業所数及び内訳（従業員規模、従業員の雇用形態、労働組合の有無）

(1) 回答事業所数 420 事業所（回答率 48.8%）

(2) 事業所の内訳

従業員規模別に見ると従業員数 30 人未満の事業所が 71.4%で、また、回答事業所で雇用される従業員のうち正社員の比率は 74.4%であった。

労働組合のある事業所は、6.0%であった。

### [従業員規模別]

業種	業種別比率	1人～4人	5人～9人	10人～29人	30人～99人	100人～300人	事業所合計数
製造業計	29.8%	11	24	50	31	9	125
		8.8%	19.2%	40.0%	24.8%	7.2%	100.0%
非製造業計	70.2%	43	65	107	67	13	295
		14.6%	22.0%	36.3%	22.7%	4.4%	100.0%
全業種計	100.0%	54	89	157	98	22	420
		12.9%	21.2%	37.4%	23.3%	5.2%	100.0%
		71.4%			28.6%		

### [従業員の雇用形態]

業種	雇用形態					合計
	正社員	パート タイマー	派遣	嘱託・ 契約社員	その他	
製造業計	70.3%	12.8%	3.1%	8.5%	5.2%	100.0%
非製造業計	77.3%	11.1%	0.4%	7.0%	4.2%	100.0%
全業種計	74.4%	12.5%	1.1%	8.0%	4.0%	100.0%

### [労働組合の有無]

業種	有無		合計
	労組あり	労組なし	
製造業計	12	113	125
	9.6%	90.4%	100.0%
非製造業計	13	282	295
	4.4%	95.6%	100.0%
全業種計	25	395	420
	6.0%	94.0%	100.0%

## II 調査結果の概要

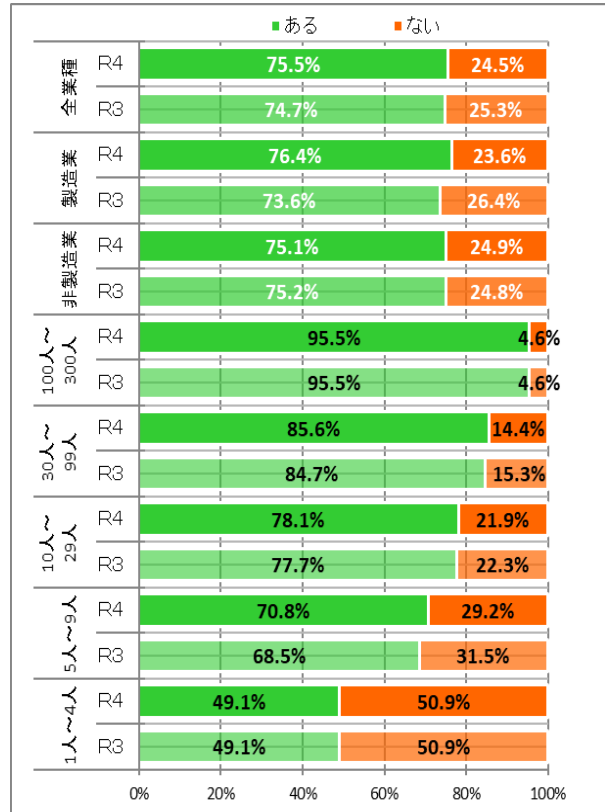
### 1 夏季賞与支給の有無

賞与を支給した事業所は、全業種で75.5%（前年度対比+0.8ポイント）となっている。

業種別では、製造業が76.4%（前年度対比+2.8ポイント）、非製造業が75.1%（前年度対比△0.1ポイント）となった。

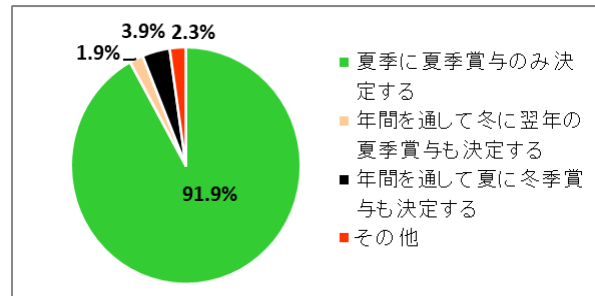
従業員規模別に見ると、「100人～300人」が95.5%（前年度対比±0ポイント）と最も多く、次いで「30人～99人」が85.6%（前年度対比+0.9ポイント）となっている。

また、「1人～4人」が49.1%（前年度対比±0ポイント）、「5人～9人」が70.8%（前年度対比+2.3ポイント）となっており、小規模の事業所ほど支給割合が少なくなっている。



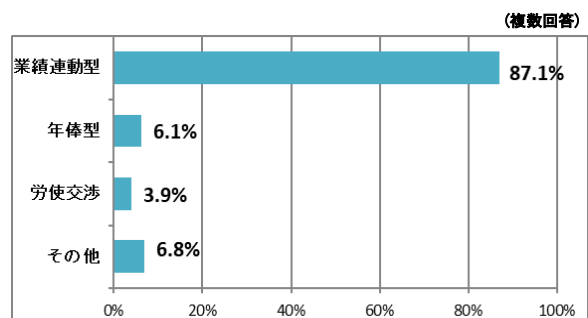
### 2 支給の決定時期

賞与支給の決定時期は、9割以上の企業が「夏季に夏季賞与のみを決定する」としている。次いで、「年間を通して夏に冬季賞与も決定する」が3.9%、「その他（決算時に決定する、春に決定するなど）」が2.3%、「年間を通して冬に翌年の夏季賞与も決定する」が1.9%となっている。



### 3 支給額の決定方法

支給額の決定方法は、「業績連動型」が87.1%と最も多く、次いで「年俸型」が6.1%、「労使交渉」が3.9%、「その他（定額、基本給に対し定率など）」が6.8%となっている。



### 4 正社員の平均支給月数と平均支給額

平均支給月数は、全業種で1.3か月（前年度対比±0か月）となっている。

また、平均支給額では、全業種で319,206円（前年度対比+2,667円）となっており、業種別では、製造業で296,171円（前年度対比+4,397円）、非製造業で329,798円（前年度対比+1,882円）と小幅な増加となっている。

(単位: か月、円)

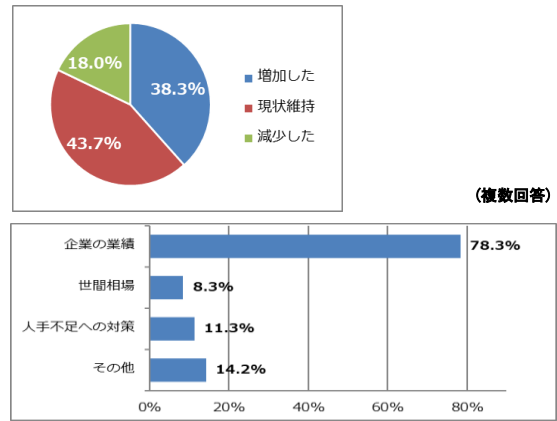
		平均支給月数	平均支給額 (正社員1人あたり)
全業種	令和4年	1.3	319,206
	令和3年	1.3	316,539
製造業	令和4年	1.2	296,171
	令和3年	1.2	291,774
非製造業	令和4年	1.4	329,798
	令和3年	1.3	327,916

※平均支給額は、今・昨年度において夏季賞与を支給している事業所の正社員1人あたりの加重平均。

## 5 正社員への支給額の変動

正社員の賞与支給額の変動は、「現状維持」が最も多く 43.7%、次いで「増加した」が 38.3%となっている。

変動した理由としては、「企業の業績」が 78.3%と 7 割以上を占め、次いで「その他」（基本給定昇による増加、物価上昇に伴う増加など）が 14.2%となっている。

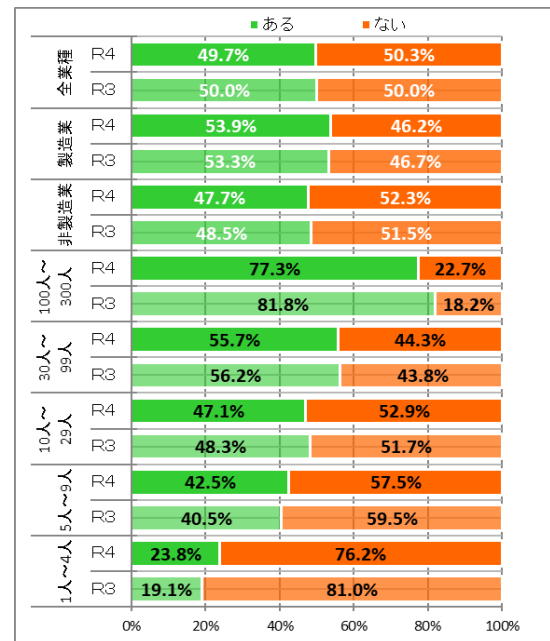


## 6 正社員以外の常用労働者への支給の有無

正社員以外の常用労働者（パートタイマー・嘱託など）へ賞与を支給した事業所は、全体で 49.7%（前年度対比△0.3 ポイント）となっている。

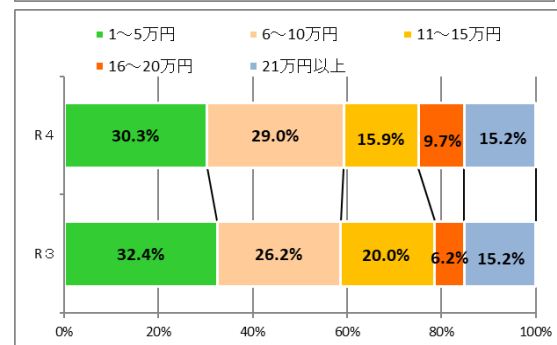
業種別では製造業が 53.9%（前年度対比+0.6 ポイント）、非製造業が 47.7%（前年度対比△0.8 ポイント）となった。

また、従業員規模別では、「100 人～300 人」で 77.3%（前年度対比△4.5 ポイント）と最も多く、「1 人～4 人」23.8%（前年度対比+4.7 ポイント）と最も少なかった。



## 7 正社員以外の常用労働者への平均支給額

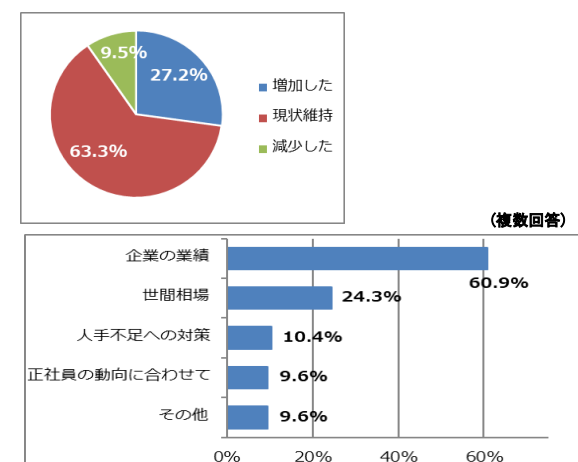
正社員以外の常用労働者への平均支給額は「1～5 万円」が 30.3%（前年度対比△2.1 ポイント）と最も多く、次いで「6～10 万円」29.0%（前年度対比+2.8 ポイント）となり、「16～20 万円」が 9.7%（前年度対比+3.5 ポイント）と最も少ない回答となった。



## 8 正社員以外の常用労働者への支給額の変動

正社員以外の常用労働者への支給額の変動は、「現状維持」が 63.3%と最も多くを占めた。

変動理由としては、「企業の業績」と答えた事業所が 60.9%と 6 割を占めた。



【表1】回答事業所（業種別及び従業員規模別）

（上段：事業所数、下段：比率）

業 種	従業員数		事業所数					事業所 合計数
	業種別比率	1人～4人	5人～9人	10人～29人	30人～99人	100人～ 300人		
<b>製造業 計</b>	<b>29.8%</b>	<b>11</b>	<b>24</b>	<b>50</b>	<b>31</b>	<b>9</b>	<b>125</b>	
		8.8%	19.2%	40.0%	24.8%	7.2%	100.0%	
食料品、飲料・たばこ・ 飼料	4.5%	1	2	5	8	3	19	
		5.3%	10.5%	26.3%	42.1%	15.8%	100.0%	
繊維工業	0.7%	0	0	3	0	0	3	
		0.0%	0.0%	100.0%	0.0%	0.0%	100.0%	
木材・木製品、家具・装 備品	6.4%	3	5	13	4	2	27	
		11.1%	18.5%	48.2%	14.8%	7.4%	100.0%	
印刷・同関連業	3.3%	1	3	7	3	0	14	
		7.1%	21.4%	50.0%	21.4%	0.0%	100.0%	
窯業・土石製品	6.7%	3	8	9	8	0	28	
		10.7%	28.6%	32.1%	28.6%	0.0%	100.0%	
化学工業、石油・石 炭、ゴム製品	0.0%	0	0	0	0	0	0	
		0.0%	0.0%	0.0%	0.0%	0.0%	0.0%	
鉄鋼業、非鉄金属、金 属製品	4.5%	2	4	6	5	2	19	
		10.5%	21.1%	31.6%	26.3%	10.5%	100.0%	
生産用・業務用・電気・情 報通信・輸送用機械器具	1.9%	0	2	2	2	2	8	
		0.0%	25.0%	25.0%	25.0%	25.0%	100.0%	
パルプ・紙・紙加工品、プラステッ ク製品、なめし革・同製品・毛皮、 その他の製造業	1.7%	1	0	5	1	0	7	
		14.3%	0.0%	71.4%	14.3%	0.0%	100.0%	
<b>非製造業 計</b>	<b>70.2%</b>	<b>43</b>	<b>65</b>	<b>107</b>	<b>67</b>	<b>13</b>	<b>295</b>	
		14.6%	22.0%	36.3%	22.7%	4.4%	100.0%	
情報通信業	1.2%	0	0	1	3	1	5	
		0.0%	0.0%	20.0%	60.0%	20.0%	100.0%	
運輸業	5.5%	1	3	6	13	0	23	
		4.4%	13.0%	26.1%	56.5%	0.0%	100.0%	
建設業	32.6%	21	33	54	24	5	137	
		15.3%	24.1%	39.4%	17.5%	3.7%	100.0%	
総合工事業	8.3%	1	9	10	12	3	35	
		2.9%	25.7%	28.6%	34.3%	8.6%	100.0%	
職別工事業	8.3%	10	8	13	3	1	35	
		28.6%	22.9%	37.1%	8.6%	2.9%	100.0%	
設備工事業	16.0%	10	16	31	9	1	67	
		14.9%	23.9%	46.3%	13.4%	1.5%	100.0%	
卸・小売業	17.6%	12	13	30	15	4	74	
		16.2%	17.6%	40.5%	20.3%	5.4%	100.0%	
卸売業	6.2%	3	3	9	9	2	26	
		11.5%	11.5%	34.6%	34.6%	7.7%	100.0%	
小売業	11.4%	9	10	21	6	2	48	
		18.8%	20.8%	43.8%	12.5%	4.2%	100.0%	
サービス業	13.3%	9	16	16	12	3	56	
		16.1%	28.6%	28.6%	21.4%	5.4%	100.0%	
対事業所サービス業	7.6%	3	8	9	10	2	32	
		9.4%	25.0%	28.1%	31.3%	6.3%	100.0%	
対個人サービス業	5.7%	6	8	7	2	1	24	
		25.0%	33.3%	29.2%	8.3%	4.2%	100.0%	
<b>合 計</b>	<b>100.0%</b>	<b>54</b>	<b>89</b>	<b>157</b>	<b>98</b>	<b>22</b>	<b>420</b>	
		12.9%	21.2%	37.4%	23.3%	5.2%	100.0%	

【表2】令和4年度正社員の夏季賞与平均支給額等

業 種	平均支給月数	平均年齢	平均勤続年数	平均支給額 (1事業所あたり)	平均支給額 (正社員1人あたり)
<b>製造業 計</b>	<b>1.2</b>	<b>44.3</b>	<b>14.1</b>	<b>276,407</b>	<b>296,171</b>
食料品、飲料・たばこ・飼料	1.1	43.2	14.3	270,785	278,082
繊維工業	1.6	58.1	27.6	231,500	335,833
木材・木製品、家具・装備品	1.1	47.1	11.8	247,418	210,016
印刷・同関連業	1.0	42.9	13.8	211,614	184,928
窯業・土石製品	1.4	47.8	15.0	315,457	358,092
化学工業、石油・石炭、ゴム製品	0.0	0.0	0.0	0	0
鉄鋼業、非鉄金属、金属製品	1.1	42.7	13.6	268,205	259,047
生産用・業務用・電気・情報通信・輸送用機械器具	1.7	44.2	15.8	403,841	487,497
パルプ・紙・紙加工品、プラスチック製品、なめし革・同製品・毛皮、その他の製造業	1.0	43.5	12.3	206,339	255,921
<b>非製造業 計</b>	<b>1.4</b>	<b>43.8</b>	<b>14.1</b>	<b>302,786</b>	<b>329,798</b>
情報通信業	1.6	38.9	11.8	344,379	289,148
運輸業	0.9	51.3	13.4	237,385	215,858
建設業	1.4	44.4	14.1	321,672	385,385
総合工事業	1.4	45.8	14.5	338,568	404,202
職別工事業	1.0	45.3	13.7	251,379	268,146
設備工事業	1.5	43.4	14.4	334,569	388,815
卸・小売業	1.4	42.3	14.7	297,172	320,635
卸売業	1.4	41.2	14.2	305,559	298,651
小売業	1.4	43.1	15.2	291,835	343,066
サービス業	1.3	42.7	12.5	283,434	305,689
対事業所サービス業	1.4	44.4	13.8	297,400	312,260
対個人サービス業	1.2	39.0	11.2	253,174	269,953
<b>合 計</b>	<b>1.3</b>	<b>44.3</b>	<b>14.1</b>	<b>294,571</b>	<b>319,206</b>



【表3】令和3年度正社員の夏季賞与平均支給額等

業種	平均支給月数	平均年齢	平均勤続年数	平均支給額 (1事業所あたり)	平均支給額 (正社員1人あたり)
<b>製造業 計</b>	<b>1.2</b>	<b>44.3</b>	<b>13.7</b>	<b>264,858</b>	<b>291,774</b>
食品・飲料・たばこ・飼料	1.0	42.5	13.6	250,959	255,105
繊維工業	1.5	58.2	28.3	227,045	332,307
木材・木製品、家具・装備品	1.0	46.6	11.2	225,450	185,594
印刷・関連業	1.0	42.1	13.1	164,174	193,652
窯業・土石製品	1.4	48.1	14.5	305,511	343,733
化学工業、石油・石炭、ゴム製品	0.0	0.0	0.0	0	0
鉄鋼業、非鉄金属、金属製品	1.1	44.2	13.0	280,892	269,877
生産用・業務用・電気・情報通信・輸送用機械器具	1.7	43.3	15.7	426,028	501,745
パルプ・紙・紙加工品、プラスチック製品、なめし革・同製品・毛皮、その他の製造業	0.9	43.6	13.8	155,250	262,412
<b>非製造業 計</b>	<b>1.3</b>	<b>43.8</b>	<b>14.0</b>	<b>301,475</b>	<b>327,916</b>
情報通信業	1.7	39.0	11.6	340,038	276,927
運輸業	1.1	50.3	13.3	238,344	227,044
建設業	1.3	44.5	14.1	311,553	374,794
総合工事業	1.4	46.9	14.7	333,822	403,736
職別工事業	0.9	45.0	13.7	205,379	207,602
設備工事業	1.5	43.1	15.0	339,110	394,939
卸・小売業	1.4	41.9	14.7	303,288	326,942
卸売業	1.4	41.2	13.9	304,241	303,176
小売業	1.3	42.3	14.3	302,747	349,601
サービス業	1.3	43.4	12.5	293,655	306,342
対事業所サービス業	1.3	45.2	13.4	314,153	312,576
対個人サービス業	1.3	39.6	10.9	247,930	271,614
<b>合 計</b>	<b>1.3</b>	<b>44.3</b>	<b>13.9</b>	<b>293,329</b>	<b>316,539</b>

# 令和4年度夏季（上期）賞与支給・予定調査票

調査締切：令和4年7月29日（金）

※「支給がない」の場合もご回答をお願いします。

貴事業所の概要についてお答えください。

貴事業所の名称		記入担当者名																						
所在地	(〒 - )	電話番号	- -																					
		FAX番号	- -																					
		Eメール																						
<p>業種（最も売上高の多い事業の業種の番号を以下の1～19の中から1つだけ右の太枠内にご記入ください） ⇨</p> <table border="0"> <tr> <td>1. 食料品、飲料・たばこ・飼料製造業</td> <td>11. 運輸業</td> </tr> <tr> <td>2. 繊維工業</td> <td>12. 総合工事業</td> </tr> <tr> <td>3. 木材・木製品、家具・装備品製造業</td> <td>13. 職別工事業（設備工事業を除く）</td> </tr> <tr> <td>4. 印刷・同梱連業</td> <td>14. 設備工事業</td> </tr> <tr> <td>5. 窯業・土石製品製造業</td> <td>15. 卸売業</td> </tr> <tr> <td>6. 化学工業、石油・石炭製品、ゴム製品製造業</td> <td>16. 小売業</td> </tr> <tr> <td>7. 鉄鋼業、非鉄金属、金属製品製造業</td> <td>17. 対事業所サービス業</td> </tr> <tr> <td>8. 生産用・業務用・電気・情報通信・輸送用機械器具製造業</td> <td rowspan="2">（物品賃貸業、専門サービス業、広告業、技術サービス業、 廃棄物処理業、職業紹介・労働者派遣業、 その他の事業サービス業等）</td> </tr> <tr> <td>9. パルプ・紙・紙加工品、プラスチック製品、なめし革・同製品・ 毛皮、その他の製造業</td> </tr> <tr> <td>10. 情報通信業 （通信業、放送業、情報サービス業、インターネット） 付随サービス業、映像・音声・文字情報制作業</td> <td>18. 対個人サービス業</td> </tr> <tr> <td></td> <td>19. その他（具体的に： )</td> </tr> </table>				1. 食料品、飲料・たばこ・飼料製造業	11. 運輸業	2. 繊維工業	12. 総合工事業	3. 木材・木製品、家具・装備品製造業	13. 職別工事業（設備工事業を除く）	4. 印刷・同梱連業	14. 設備工事業	5. 窯業・土石製品製造業	15. 卸売業	6. 化学工業、石油・石炭製品、ゴム製品製造業	16. 小売業	7. 鉄鋼業、非鉄金属、金属製品製造業	17. 対事業所サービス業	8. 生産用・業務用・電気・情報通信・輸送用機械器具製造業	（物品賃貸業、専門サービス業、広告業、技術サービス業、 廃棄物処理業、職業紹介・労働者派遣業、 その他の事業サービス業等）	9. パルプ・紙・紙加工品、プラスチック製品、なめし革・同製品・ 毛皮、その他の製造業	10. 情報通信業 （通信業、放送業、情報サービス業、インターネット） 付随サービス業、映像・音声・文字情報制作業	18. 対個人サービス業		19. その他（具体的に： )
1. 食料品、飲料・たばこ・飼料製造業	11. 運輸業																							
2. 繊維工業	12. 総合工事業																							
3. 木材・木製品、家具・装備品製造業	13. 職別工事業（設備工事業を除く）																							
4. 印刷・同梱連業	14. 設備工事業																							
5. 窯業・土石製品製造業	15. 卸売業																							
6. 化学工業、石油・石炭製品、ゴム製品製造業	16. 小売業																							
7. 鉄鋼業、非鉄金属、金属製品製造業	17. 対事業所サービス業																							
8. 生産用・業務用・電気・情報通信・輸送用機械器具製造業	（物品賃貸業、専門サービス業、広告業、技術サービス業、 廃棄物処理業、職業紹介・労働者派遣業、 その他の事業サービス業等）																							
9. パルプ・紙・紙加工品、プラスチック製品、なめし革・同製品・ 毛皮、その他の製造業																								
10. 情報通信業 （通信業、放送業、情報サービス業、インターネット） 付随サービス業、映像・音声・文字情報制作業	18. 対個人サービス業																							
	19. その他（具体的に： )																							

設問1) 従業員数(役員を除く)についてお答えください。

(令和4年7月1日現在の人数を太枠内にご記入ください。そのうち、常用労働者の人数もご記入ください。)

	正社員	パートタイマー	派遣	嘱託・契約	その他	合計		常用労働者数
男性	人	人	人	人	人	人	→ (うち常用労働者)	男性 人
女性	人	人	人	人	人	人		女性 人

〔注〕(1)「パートタイマー」とは、1日の所定労働時間が貴事業所の一般労働者より短い者、又は1日の所定労働時間は同じでも1週の所定労働日数が少ない者です。

(2)「その他」には季節労働者やアルバイト等、他の項目に当てはまらない形態の人数を記入ください。

(3)「常用労働者」とは、貴事業所が直接雇用する従業員のうち、次のいずれかに該当する者です。なお、パートタイマーであっても、下記の①②に該当する場合は常用労働者に含みます。

① 期間を決めずに雇われている者、又は1か月を超える期間を決めて雇われている者

② 日々又は1か月以内の期限を限って雇われている者のうち、5月、6月にそれぞれ18日以上雇われた者

③ 事業主の家族で、貴事業所にて働いている者のうち、常時勤務して毎月給与が支払われている者

設問2) 労働組合の有無についてお答えください。

1. ある                      2. ない

設問3) 夏季賞与支給の有無についてお答えください。 ※これ以下は常用労働者についてお答えください。

①令和4年(今年)度は、夏季賞与の支給はありますか？ → また、正社員以外(パートタイマー・嘱託など)の夏季賞与の支給はありますか？

1. ある                      2. ない

1. ある                      2. ない                      3. 正社員以外を雇っていない

②令和3年(前年)度は、夏季賞与の支給はありましたか？ → また、正社員以外(パートタイマー・嘱託など)の夏季賞与の支給はありましたか？

1. あった                      2. なかった

1. あった                      2. なかった                      3. 正社員以外を雇っていない

※令和4年度、3年度の夏季賞与の支給が両方ない場合は、ここで調査終了となります。

設問 4) 令和 4 年度夏季賞与の決定時期  
についてお答えください。  
(該当するものに○、4 はご記入ください。)

設問 5) 令和 4 年度夏季賞与額の決定方  
法についてお答えください。  
(該当するものすべてに○、4 はご記入ください。)

1. 夏季に夏季賞与のみ決定する
2. 年間を通して冬に翌年の夏季賞与も決定する
3. 年間を通して夏に冬季賞与も決定する
4. その他 ( )

1. 業績連動型
2. 年俸制
3. 労使交渉
4. その他 ( )

設問 6) 正社員についてお答えください。

① 令和 4 年度の夏季賞与平均支給額についてご記入ください。

	支給月	平均支給月数	平均年齢	平均勤続年数	1人当たり平均支給額				
正社員	月	. か月分	. 歳	年 か月					円

② 令和 3 年度について、人数と夏季賞与平均支給額等をご記入ください。

(※令和 3 年度と比較のため、必ずご記入ください。)

正社員	人数		支給月	平均支給月数	平均年齢	平均勤続年数	1人当たり平均支給額				
	男性	女性									円
	人	人	月	. か月分	. 歳	年 か月					円

③ 令和 4 年度と令和 3 年度を比較して、正社員の夏季賞与平均支給額は変動しましたか。また、その理由も合わせて、該当するものに○印をご記入ください。  
(該当するものすべてに○、その他はご記入ください。)

1. 増加した      2. 現状維持      3. 減少した

理由：ア. 企業の業績    イ. 世間相場    ウ. 人手不足への対策    エ. その他 ( )

設問 7) 正社員以外 (パートタイマー・嘱託など) についてお答えください。

① 令和 4 年度の夏季賞与平均支給額に該当するものに○印をご記入ください。

1. 1~5万円      2. 6~10万円      3. 11~15万円      4. 16~20万円      5. 21万円以上

② 令和 3 年度の夏季賞与平均支給額に該当するものに○印をご記入ください。

(※令和 3 年度と比較のため、必ずご記入ください。)

1. 1~5万円      2. 6~10万円      3. 11~15万円      4. 16~20万円      5. 21万円以上

③ 令和 4 年度と令和 3 年度を比較して、正社員以外 (パートタイマー・嘱託など) の夏季賞与平均支給額は変動しましたか。また、その理由も合わせて、該当するものに○印をご記入ください。

(該当するものすべてに○、その他はご記入ください。)

1. 増加した      2. 現状維持      3. 減少した

理由：ア. 企業の業績    イ. 世間相場    ウ. 人手不足への対策    エ. 正社員の動向に合わせて  
オ. その他 ( )

☆ご協力ありがとうございました。

調査結果は、本会会報誌ニュースレポート中央会及びホームページで公表 (10月予定) いたします。

(URL : <https://www.h-chuokai.or.jp>)

〒060-0001 札幌市中央区北 1 条西 7 丁目 プレスト 1・7ビル 3F

(TEL : 011-231-1919 FAX : 011-271-1109)

北海道中小企業団体中央会 企画情報部 担当 : 玉田・廣木

※ 回答の内容につきましては、秘密を厳守し、統計以外の目的に用いることはいたしません。